

ПОШАГОВЫЙ ПЛАН

Как подключить монетизацию в TikTok & YouTube

И ЗАРАБАТЫВАТЬ ПО 1.000\$ ЗА КАЖДЫЙ МИЛЛИОН ПРОСМОТРОВ



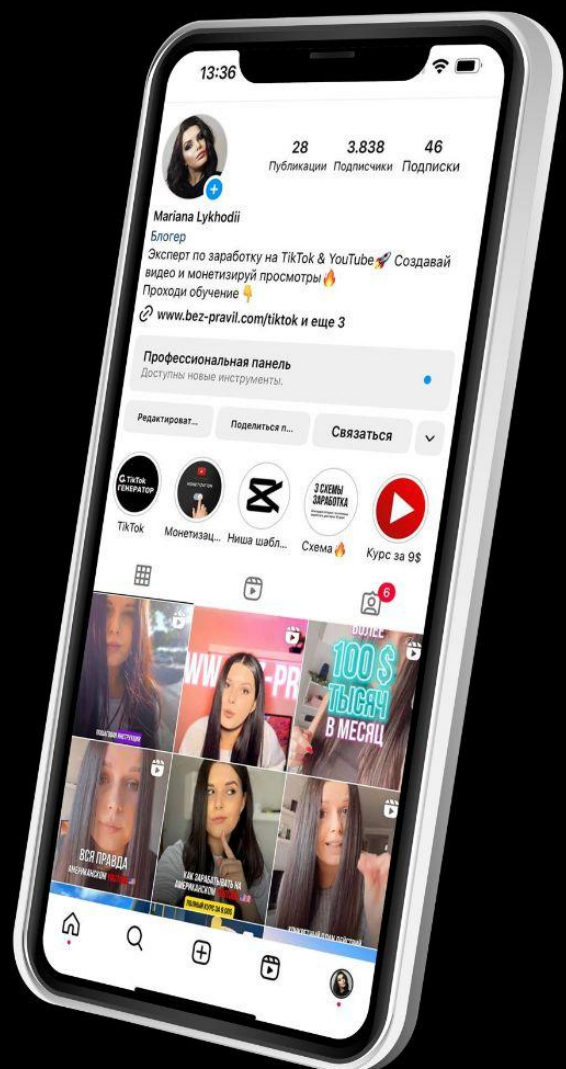
Здесь должен быть слайд о том, кто я такая, почему к моим рекомендациям нужно прислушиваться, какие у меня знания и результаты, и пр.

Хорошая новость - я сэкономлю свое и твое время и не буду расписывать какая я классная 😎

Но если тебе понадобится эта информация, чтобы убедиться в том, что я действительно че-то знаю - смотри вот этот кружочек в моем Инстаграм

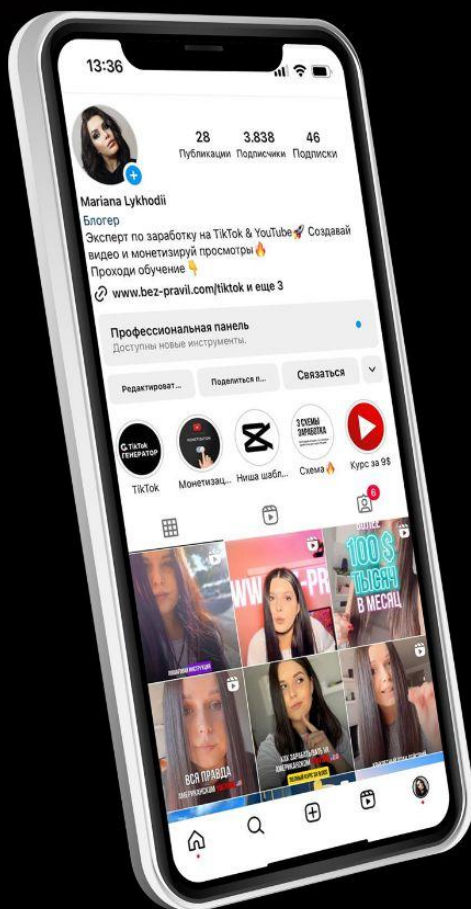


LIHODEY



Теперь, по-идее - я должна расписать тебе как моя ученица Маша вышла на доход за неделю в 5.000 долларов, а Вася заработал за 3 дня 10.000 долларов.

Но и этого я не стану делать, потому что, во-первых - если тебе рассказывают такие сказки - значит, это скам, а во-вторых - все отзывы и кейсы я собрала вот в этом кружочке



ОТЗЫВЫ

Супер. Теперь, когда ты убедился в том, что я ценю твое время - присаживайся поудобнее и давай приступим к делу

Смотри.

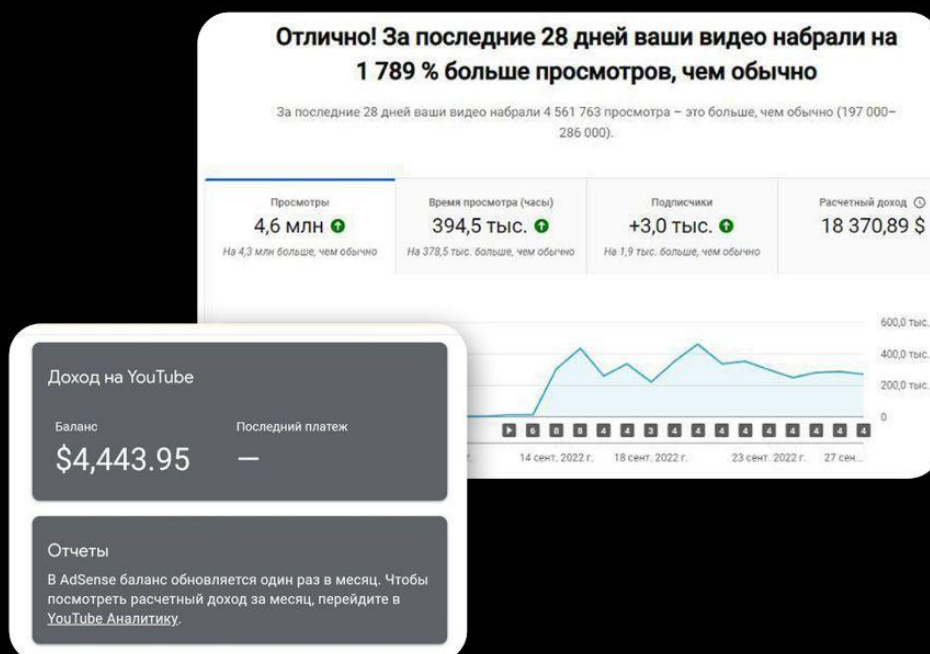
ЕСТЬ ЮТУБ, КОТОРЫЙ ПЛАТИТ:

- за длинные (горизонтальные) видео по **0,80-2,50 \$** (в среднем) за 1000 просмотров
- за короткие видео **Shorts** платит фигню, но постепенно увеличивает уровень оплаты. Сейчас оплата составляет, примерно, **0,04-0,07 \$** за 1000 просмотров

Цифры ориентировочные, размер оплаты зависит от многих факторов, но чтобы не нагружать тебя - объясню одним предложением:

Чем более платежеспособная твоя аудитория - тем больше тебе платят за просмотры

*за просмотры из России - не платят. Только если зритель включил VPN. Я указала уровень оплаты от англоязычных / испаноязычных зрителей



ЧТОБЫ ПОДКЛЮЧИТЬ МОНЕТИЗАЦИЮ НА ЮТУБ КАНАЛ ТЕБЕ НУЖНО:

- загружать АВТОРСКИЙ* контент
- набрать 1 000 подписчиков
- набрать 4 000 часов просмотров с длинных видео или 10 млн просмотров с коротких видео Shorts
- соблюдать правила площадки, естественно

*Что такое Авторский контент и какие видео вообще загружать - сейчас объясню

Возникает логичный вопрос: **КАК ЭТО СДЕЛАТЬ?**

КАК ДЕЛАТЬ ТОЧНО НЕ НАДО

Тут я тебе сразу НЕ рекомендую страдать херней и надеяться на то, что ты сможешь заработать на таких нишах, как: Музыка для релакса, Мотивации, Тайлес Хоп, звуки дождя / животных и прочие дохлые ниши, которые были актуальны лет 8 назад



КАК ДЕЛАЮТ ЭКСПЕРТЫ ПО-ТИПУ МЕНЯ 🤖

Осторожно, сейчас я дам тебе просто мощнейшую инфу, которую тебе продали бы инфоцигане на своем "НАСТАВНИЧЕСТВЕ" за 1000-2500 баксов



В начале, тебе нужно выбрать норм нишу, как бы это банально не звучало.

Я бы дала тебе реально рабочие варианты ниш, но для халявного PDF - это уже слишком 😊

НИШИ НА АМЕРИКАНСКОМ ЮТУБ, МОЖНО УСЛОВНО РАЗДЕЛИТЬ НА 3 КАТЕГОРИИ:

1 КАТЕГОРИЯ: Детские, которые сейчас на диком хайпе. Это больше относится к популярным играм, например: Роблокс, Скибиди Туалет, Гарис мод.

Идеально подходит для новичков, потому что практически ничего не нужно монтировать, тупо записываешь геймплей, обрезаешь скучные моменты и заливаешь на канал

Здесь платят не много (80 центов за 1000 просмотров - твой предел), но ты выезжаешь за счет количества просмотров, и насрать на качество контента

2 КАТЕГОРИЯ: Анимации. Имеется в виду - полноценные анимационные мультфильмы, которые ппц сколько стоят, от 50 баксов за минуту, но и приносят нифиговый такой доход.

Самому учиться сложно, заказывать дорого, найти адекватного исполнителя - еще сложнее, короче ниша явно не для новичков

Здесь платят чуть больше, но и просмотров такие ниши собирают огромное количество

3 КАТЕГОРИЯ: Взрослые, адекватные ниши: психология, наука, новости, селебы, фильмы / сериалы, интересные факты и т.д.

В общем - все, что угодно, что можно смонтировать в любой программе для монтажа. Скачиваешь стоковые видео, разбавляешь вырезками из интервью, добавляешь динамичные тексты и картинки, озвучиваешь нейронкой, дополняешь ритмичной музыкой на фоне и вперед

В таких нишах просмотры набираются медленно, но и оплата тут в разы выше. Тебе будет достаточно 400-500 тысяч просмотров в месяц, чтобы иметь ту же 1.000\$

ШАГ 2

После того, как ты определился с нишей - нужно набросать идеи для видео, посмотреть что там у конкурентов, позаимствовать их успешные идеи и постараться сделать лучше

ШАГ 3

Создаем канал, все заполняем, оформляем и немного прогреваем его. Прогреть - значит посмотреть несколько видео своих конкурентов. Таким образом, Ютуб поймет, что ты - не бот и скорее всего интересы твоих первых зрителей будут совпадать с твоими интересами.

ШАГ 4

Составляем контент-план, так чтобы каждое новое видео триггерело на просмотр предыдущего, пишем сценарии, готовим кликабельные обложки и создаем 5-10 видео наперед

ШАГ 5

Оптимизируем видео, переводим, добавляем субтитры и тайм-коды и планируем публикацию каждого видео на неделю вперед.

Оптимизация - не в плане тегов, которые нахер никому не нужны - ни тебе, ни Ютубу, а в том плане, что ты проговариваешь поисковые запросы своих зрителей в видео, ты сделал норм описание под видео, а не в 43 строки написал подряд ключевые слова и т.д.

Время выкладки ролика - зависит от часового пояса аудитории

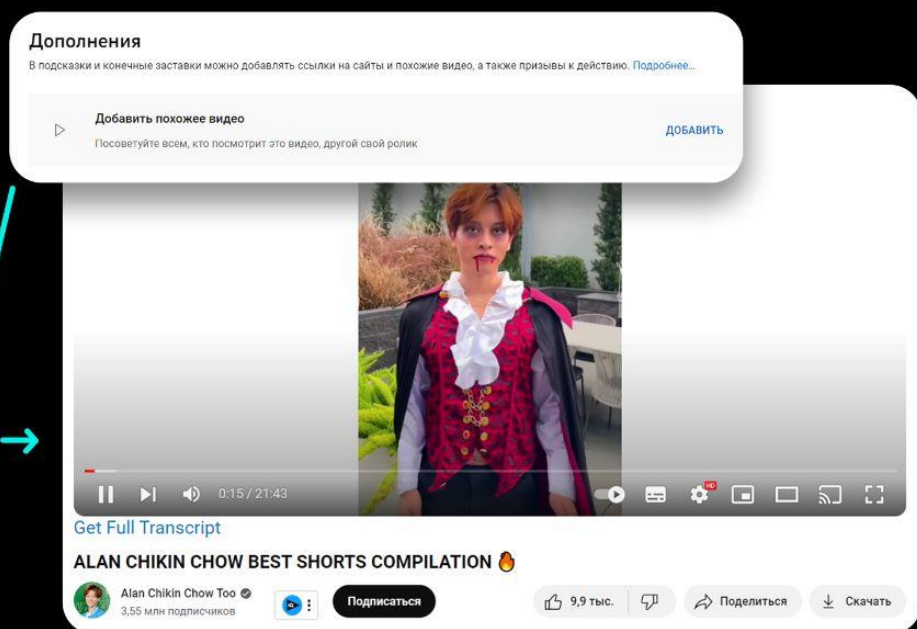
Частота публикаций - чем чаще, тем лучше

КАК ДЕЛАТЬ ТОЧНО НЕ НАДО

- ❌ Не проси своих знакомых и свою маму смотреть твои видео. Тебе нужна только целевая аудитория.
- ❌ Не участвуй в проектах по-типу Быстрого старта. Это скам
- ❌ Не заказывай платную рекламу и ничего не накручивай, если не умеешь этого делать

АДЕКВАТНЫЕ СПОСОБЫ ПРОДВИЖЕНИЯ

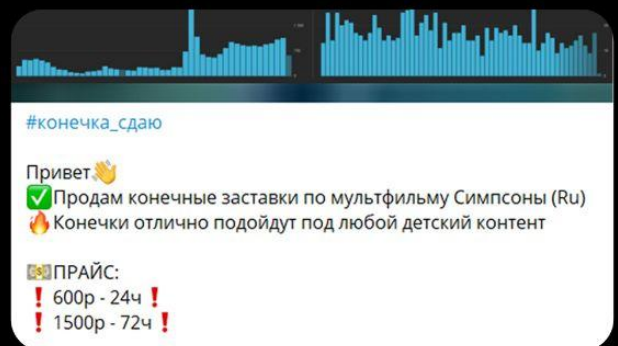
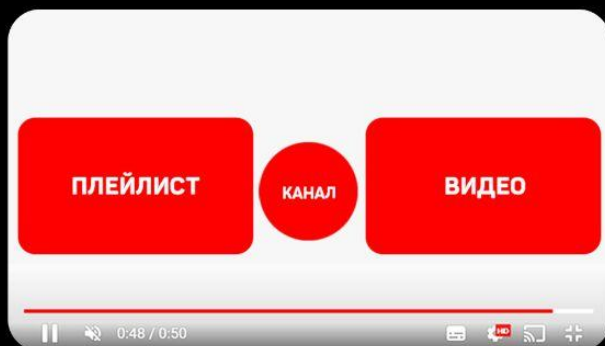
1 СПОСОБ - это отрывки из твоих же видео, только в формате шортс. Выбираешь самый интригующий момент, обрываешь его на самом интересном месте, добавляешь ссылку на полноценное видео и говоришь о том, что продолжение - смотри тут.



2 СПОСОБ ПРОДВИЖЕНИЯ - это если нужно прям сильно ускориться.

Идешь на биржи Ютуба в Телеграм и находишь объявления о продаже конечных заставок* в своей нише. Стоит совсем недорого, за 2-3 тыс рублей сможешь перегнуть себе 1000 просмотров от целевой аудитории и после этого Ютуб начнет рекомендовать твой канал со скоростью света

*Конечные заставки или "конечки"- это превью со ссылкой на твоё видео / чужое видео / плейлист / сторонний сайт, которое появляется в конце твоих видео. Обязательно расставь их внутри видео на своем канале! В каждом новом видео должна быть конечка на предыдущее видео. Так, трафик на твоём канале будет распределяться равномерно, и у каждого ролика будет шанс "выстрелить"



Если никто не продает конечки в твоей или похожей нише - единственный вариант - это вручную находить подходящие каналы, где указаны контакты (чаще всего - это электронная почта) и писать их владельцам. Будь готов к тому что тебе будут долго отвечать, если вообще ответят. Но шанс есть)

КЛИКАЙ, ЧТОБЫ ПОЛУЧИТЬ СПИСОК БИРЖ ПО ЮТУБ

3 СПОСОБ ПРОДВИЖЕНИЯ - достаточно геморный, но рабочий.

Он позволит тебе постоянно удерживать трафик на твоём канале и снабжать его новой аудиторией.

Это тот же перелив трафика через конечные заставки, но покупать их нигде не нужно.

Все что тебе нужно сделать - это создать 1-2 дополнительных канала, куда ты будешь загружать подборки (нарезки) чужих видео по твоей нише.

НАПРИМЕР, канал, который у тебя монетизируется - на тему "Страшные истории". Ты создаешь еще один канал, который НЕ будешь подавать на монетизацию (даже не надейся - не одобряют). Затем, идешь в ТикТок - скачиваешь 10 популярных видео по той же теме и склеиваешь их в одно длинное. Загружаешь такие видео на свой второй канал (так называемый "канал-донор"), собираешь дохриллион просмотров и в конечные заставки ставишь свое видео, которое ведет на первый канал и который приносит тебе деньги

Если сделать все правильно и на каналах донорах иметь много стабильного трафика - ты можешь грубо говоря - **делать деньги из воздуха**. Потому что, тут уже пофиг - будет тебе Ютуб давать органические просмотры или нет.

Условно: **если канал донор генерирует по 50 000 просмотров в день - через конечные заставки к тебе на канал переходит 10% - то есть 5 000 просмотров - это уже 5-10 \$ в день.**

Тебе, блин, даже видео публиковать не нужно. Закинул 10 штук на канал и сидишь, качаешь его просмотрами.

ФИНАЛЬНЫЙ ШАГ - это масштабирование.

Тут, я думаю, все понятно. Когда у тебя получилось 1 раз - ты берешь и повторяешь свой успешный результат. Делаешь еще такой же канал, потом второй, потом другие ниши тестируешь и когда уже понимаешь, что ты в этой сфере “как рыба в воде” - идешь и предлагаешь купить у тебя наставничество за все деньги мира 😊

Шучу) Потом идешь на биржи фриланса, ищешь себе нормального исполнителя, делигируешь ему 80% своих задач, переезжаешь в Испанию и чилишь со мной тут под пальмами 😊

Собственно, вот тебе сжато, инструкция, как начать зарабатывать на Ютуб и создать из этого полноценный бизнес

Осталось научиться создавать контент, который **БУДУТ ХОТЕТЬ СМОТРЕТЬ**, объебаться пару раз, набраться опыта и реализовать мой пошаговый план

Я еще много не рассказала о работе алгоритмов, создании кликабельных обложек, монтаже видео, о самом процессе подключения монеты и прочие нюансы. Но, боюсь, в этом случае ты не дочитаешь до конца этот PDF, к тому же, я это все подробно объясняю в своем курсе

Давай перейдем к более интересной части, которая, я надеюсь, предостережет тебя от всевозможных неудач

А именно: **МОИ ОШИБКИ В САМОМ НАЧАЛЕ ПУТИ**

Знания в маркетинге и дизайне сильно помогли мне начать заниматься Ютубом. Базово, я понимала, как устроены алгоритмы и как зацепить внимание зрителя. Еще очень давно я даже пробовала загружать детские распаковки и рисовалки, но мой настоящий опыт начался с того момента, когда я (как и 90% других новичков) наткнулась на Сема Джонса и его проект “Быстрый Старт”. Это была весна 2022 года. А осенью - я начала по-фану вести свой канал в Телеграм на тему Ютуб, так что обязательно подпишись, а я пока продолжу объяснять тебе что к чему

ПОДПИСАТЬСЯ НА ЛУЧШИЙ В МИРЕ ТЕЛЕГРАМ КАНАЛ

Посты публикую редко, зато по-делу

СЕЙЧАС, ТЫ УВИДИШЬ, КАК ВСЕ ПРОИСХОДИТ НА САМОМ ДЕЛЕ.

У меня нет цели тебя испугать или демотивировать. Наоборот, я хочу показать, что может получиться НЕ с 1 раза. Тебя могут ждать сложности, провалы и дикое желание все бросить.

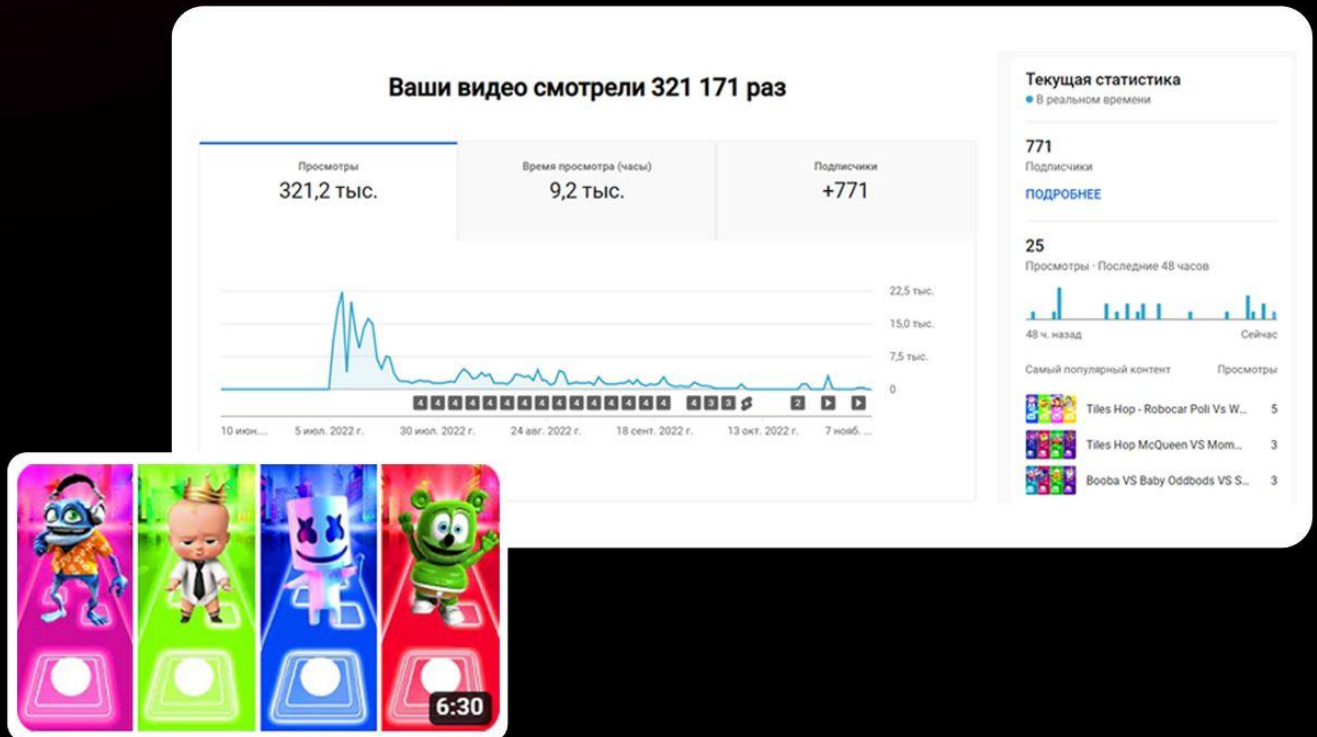
Но, знаешь, я живу по принципу “Чем сложнее путь, тем слаще результаты”. Я не говорю о том, чтобы, как баран долбить головой стену и совершать одни и те же действия, которые ни к чему не приводят. Я говорю о том, чтобы быть упертым, но мыслящим. Если ты попробовал одну нишу, у тебя не получилось, оглянись назад, посмотри на свои действия, ПРОАНАЛИЗИРУЙ их и долби другую стену, уже не совершая прошлых ошибок.

Короче) Хватит предисловий, давай посмотрим на первый канал, который я создала. Здесь, я долго нишу не выбирала. Взяла самое простое, что было, а именно...

КАНАЛ 1. НИША TILES HOP

Дата создания канала: 11 июня. 2022 г.

Дата загрузки первого видео: 16 июн. 2022 г.



Как видишь, в начале был хороший скачек, это мой первый канал и когда я увидела число просмотров, я уже потратила все воображаемые деньги с монетизации. Но как видишь, до монеты осталось еще 229 подписчиков.

Ровно 100 видео было загружено на этот канал... Далее, разберем все допущенные ошибки

КАНАЛ 1. НИША TILES NOR: ОШИБКИ

ОШИБКА 1. ПРЕВЬЮ.

И не потому что они плохие. Я сама, графический дизайнер с 7 летним опытом. Но есть разница: понимать чего хочет 40-летний клиент и чего хочет 5-летний ребенок. И к тому моменту, пока я поняла на что обращают внимание дети, было уже поздно. CTR моих обложек был ниже CTR конкурентов

ОШИБКА 2. ТРЕНДЫ.

В подобных нишах, ты обязательно должен следовать трендам. Идет сейчас хайп на Skibidi Toilet - про Skibidi Toilet и снимай и Skibidi Toilet ставь на обложку. Я не всегда смотрела, что актуально на сегодняшний день. Из-за этого у конкурентов было больше преимуществ и мои видео часто выпадали из рекомендаций

ОШИБКА 3. БАЙТ НА ПОДПИСКУ

Точнее, его отсутствие. Конечно, я добавила его где-то с 10-го видео и заставку для бóльшей узнаваемости добавила, но все это нужно было делать намного раньше.

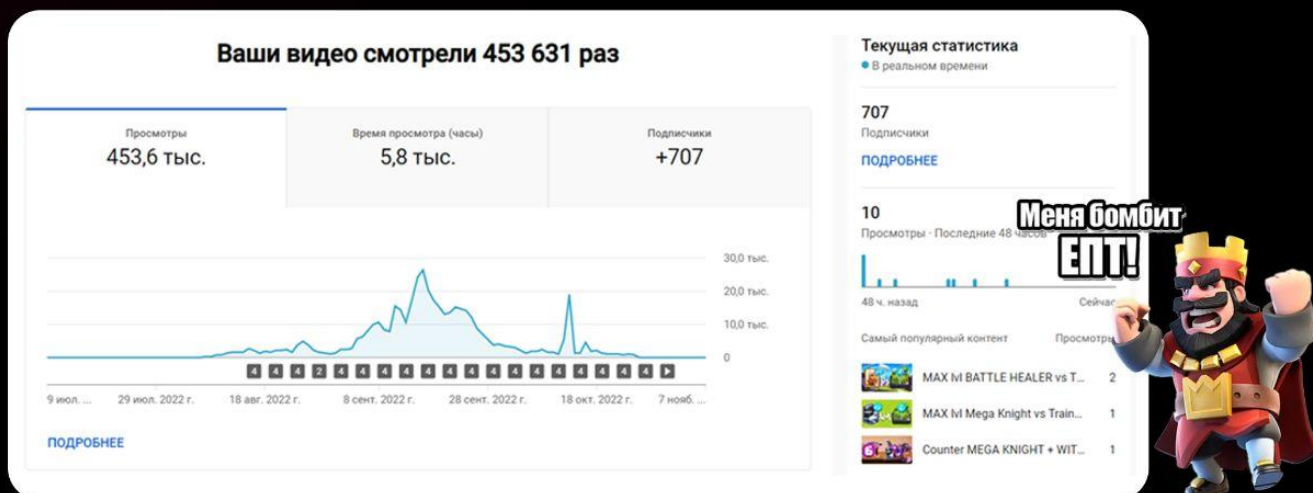
ОШИБКА 4. НЕХВАТКА ОПЫТА

Если все те советы и фишки, о которых я рассказала в этом Руководстве и в своем ТГ канале, я знала изначально - то спустя 4 месяца ведения канала, количество подписчиков уже давно перевалило бы за 10 000

КАНАЛ 2. НИША CLASH ROYAL

Дата создания канала: 10 июля. 2022 г.

Дата загрузки первого видео: 26 июля. 2022 г.



Здесь было много ошибок, но расскажу только об одной.

МОЯ ГЛАВНАЯ ОШИБКА:

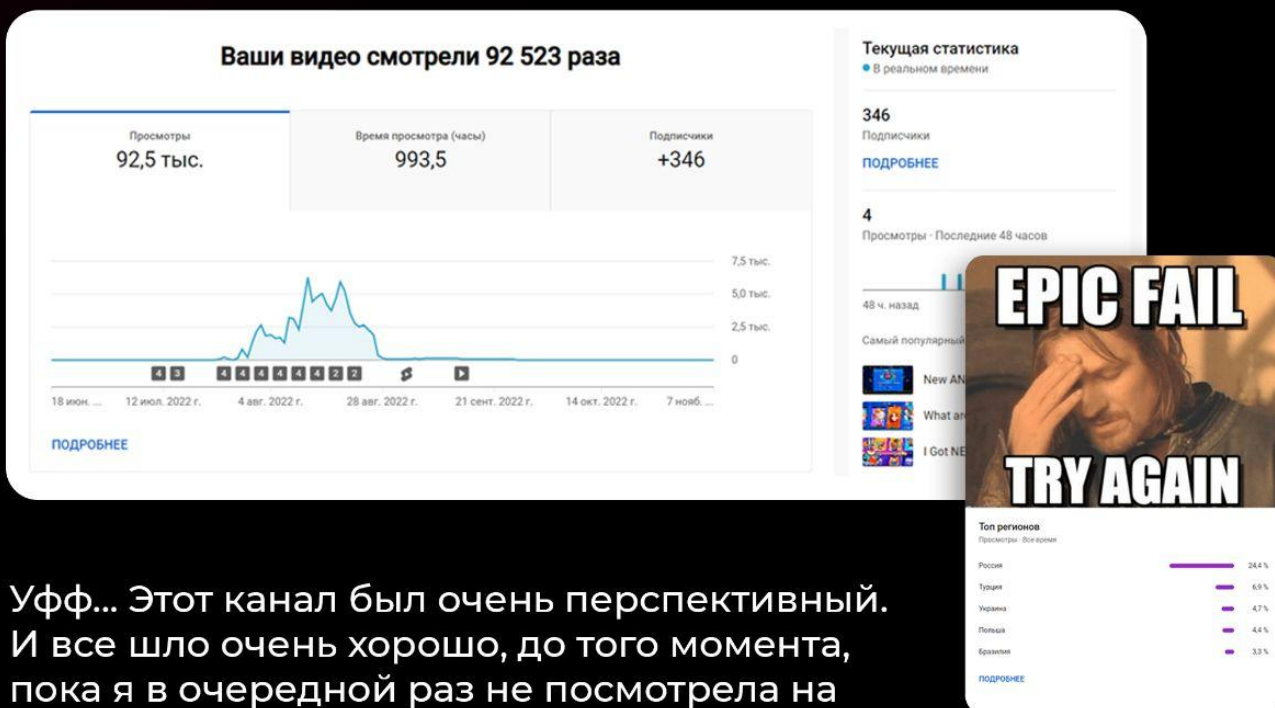
Я вообще не разбираюсь в этой игре. Из меня, в принципе, так себе геймер. Когда я решила создать этот канал, я просто знала, что это хорошая ниша. Думала: “А че там, какая разница, разбираюсь я в этом или нет. Воркеру заплачу, он все сделает, мне нужно только видео заливать”. Но когда ты в упор не понимаешь смысл ниши - можешь не рассчитывать на хороший результат.

И в отличие от Tiles Нор, я платила за каждое видео на этом канале. В итоге: проебанных 500\$

КАНАЛ 3. НИША BRAWL STARS

Дата создания канала: 19 июня. 2022 г.

Дата загрузки первого видео: 11 июля. 2022 г.



Уфф... Этот канал был очень перспективный. И все шло очень хорошо, до того момента, пока я в очередной раз не посмотрела на свою аудиторию.

НЕ МОЯ ОШИБКА:

Обманули с конечными заставками. Человек, который мне слил свой трафик - уверял, что на первом месте Штаты, присылал скрины, доказательства. Но оказалось что это не так. Именно после того, как открылись просмотры с конечек - на первое место вылезла Россия и вести канал дальше - уже не было никакого смысла, так как просмотры с территории этой страны - не оплачиваются

В итоге: проебаных 220\$ на видео и 30\$ на конечки

ОСТАЛЬНЫЕ ПОПЫТКИ

КАНАЛ 4. НИША “+=”


Вела 3 канала в этой нише. Все шло хорошо до того момента, пока не упал хайп на нишу. Пробовала перевести на тематику с радужными друзьями, устала и забила хер.

КАНАЛ 5. НИША “POPPY PLAYTIME”

Этот канал участвовал в похожем проекте на Быстрый Старт (“Проект x100” он назывался). Набрала 20 подписчиков и получила 2 страйка. Конец.

КАНАЛ 6, 7, 8, ... 12

VS Football, We have come for your nectar, Evolution, Naruto, Флаги и сравнения - все это я тоже пробовала и похвалиться мне в этих нишах нечем



Больше 12 неудачных попыток на протяжении полугода ужасно меня демотивировали. Я 100 раз думала о том “Может хватит? Ничего не получается. Я устала...”

Но чаще я думала о том, как было бы классно практически ничего не делать и раз в месяц снимать \$\$\$ с монетизации. У других ведь получилось, чем я хуже?

Вот как раз для того, чтобы дойти до этой цели “ничего не делать и снимать \$ раз в месяц” пришлось 6 месяцев безрезультатно пахать и ежедневно учиться.

В ИТОГЕ:

Спустя почти 2 года, потратив более 3.000 \$ только на заказ видео и конечные заставки + более 5.000 \$ на разные обучения я смогла вывести на монетизацию 28 личных каналов (из которых на данный момент веду только 2, которые требуют меньше всего времени и приносят больше всего дохода) и помогла более 2000 человек, которые проходили мои бесплатные марафоны и платные обучения

ТАК, КАК ДУМАЕШЬ, ОНО ТОГО СТОИЛО?



БЛАГОДАРЯ ЮТУБ - У МЕНЯ ПОЯВИЛОСЬ МНОГО ДОПОЛНИТЕЛЬНЫХ ВОЗМОЖНОСТЕЙ, КОТОРЫХ НЕ БЫЛО РАНЕЕ.

И я сейчас не собираюсь рассказывать тут, как я “из грязи - в князи” всего добилась, жила в хрущевке и доедала последний хер с маслом.

Да, я из самой обыкновенной семьи, но я всегда была немного “при бабле”. Такой себе, уровень, “чуть выше среднего”. Хватало на шмотки из масс маркета, по типу Zara или Mango, нормальную косметику, салоны, маникюры, скромные развлечения и т.д.

Я постоянно очень много работала. Не спать до 4-х утра и просыпаться в 9 - для меня было нормой. Я старалась постоянно искать и пробовать разные виды заработка, плюс меня спасали заказы по дизайну от моих постоянных клиентов.

Все изменилось с момента переезда в Испанию. Здесь, у меня появилась семья, двое детей и это придало мне максимальной мотивации двигаться только вперед и не оглядываться



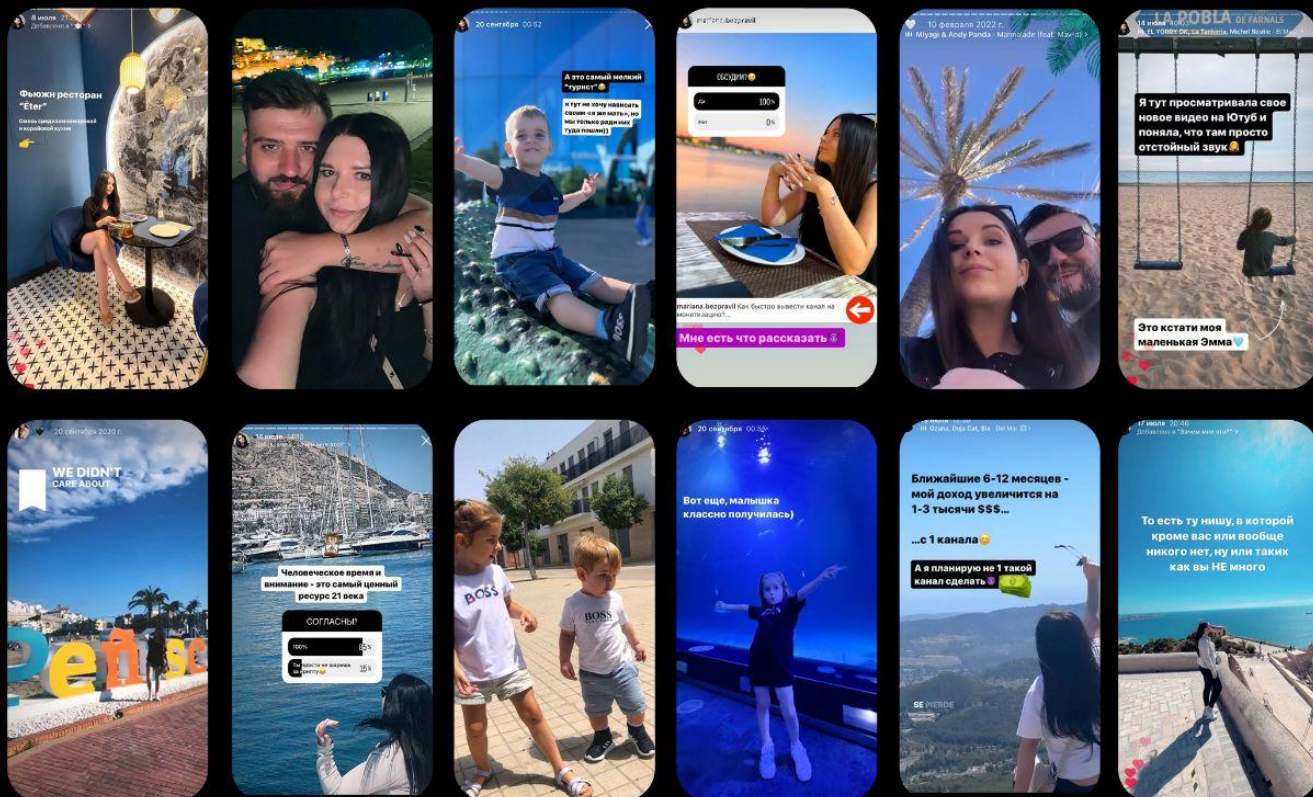
ТАК ВОТ. Я К ТОМУ, ЧТО БЛАГОДАРЯ ЮТУБ - Я СМОГЛА, ВО-ПЕРВЫХ:

- ложиться раньше спать
- больше отдыхать
- работать тогда, когда я хочу
- больше проводить время с детьми и с мужем

Каждые 2-3 месяца мы ездим в разные города и снимаем классные отели. Мы не готовим дома, а заказываем вкусные обеды и ужины. Мы не убираем, а к нам приходит клининг.

По-выходным, пока дети у бабушки - мы едем либо в ресторан, либо в кино, либо в ТЦ, либо просто гуляем по пляжу.

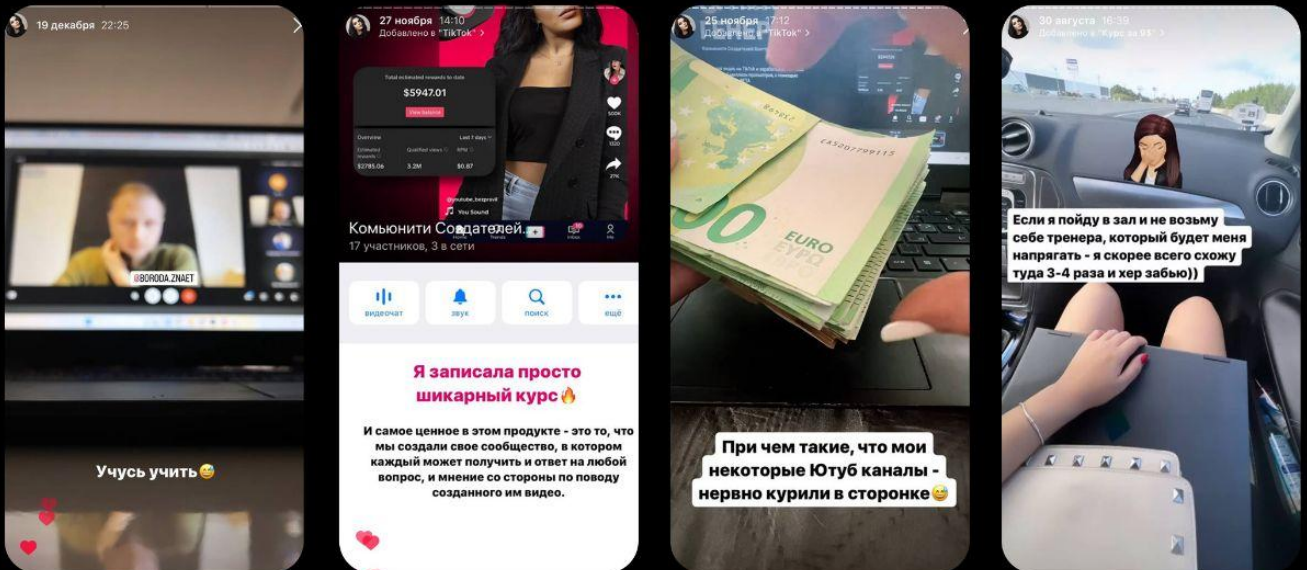
Я могу одевать своих детей в дорогие вещи. Я могу покупать им каждый день игрушки. Я могу каждое воскресенье водить их в био-парки, океанариумы, парки развлечений, цирки, аттракционы и прочее.



И ЭТО ТАКОЙ КАЙФ! Мне еще многое предстоит сделать, но уже сейчас, я наконец-то начала чувствовать спокойствие, “почву под ногами” и не переживать, чем мне заплатят в конце месяца за аренду.

А ВО ВТОРЫХ:

- я развиваю другие свои проекты
- я инвестирую деньги в свое образование
- я инвестирую деньги в свой бизнес



И ВОТ, НАСТАЛ МОМЕНТ, КОГДА Я УЗНАЛА О ТОМ, ЧТО В ТИКТОК ПОЯВИЛАСЬ МОНЕТИЗАЦИЯ.

И я такая: еб*ть, так это тоже самое, что и Ютуб, только платят больше и гемора меньше 😂

Предлагаю познакомиться с этой темой поближе и разобраться почему здесь в 100 раз проще зарабатывать чем на Ютуб



В феврале 2023 года TikTok запустил новую творческую программу монетизации - "Creativity Program BETA".

[Ссылка на официальный источник](#) (клик) 🖱️

ЧТО ЭТО ТАКОЕ? Это программа позволяет авторам получать оплату за просмотры своих видео. Это почти тоже самое, что и монетизация в YouTube, но пока что, все будет намного проще.

Золотые времена начинаются 🙌 И я не шучу. Это будет +- так же, как было с YouTube в далеком 2012 году, когда YouTube платил за любую "дичь". И платил не мало.

Сейчас - мало кто говорит и рассказывает о монетизации в TikTok. Во-первых, потому что никому не нужна лишняя конкуренция, а во-вторых - это связано с тем, что на данный момент (начало 2024 года), эта программа доступна только в 7 странах, а именно: **США, Бразилия, Франция, Германия, Япония, Корея и Великобритания**

Не переживай, начать зарабатывать можно даже если ты находишься в стране, где эта программа НЕ доступна.

Будут свои особенности и сложности, но я обо всем вам расскажу, так как, находясь в Испании, я уже смогла подключить несколько аккаунтов TikTok к Creativity Program BETA 🤗

Overview			Last 30 days ▾		
Estimated rewards ⓘ	Qualified views ⓘ	RPM ⓘ	Estimated rewards ⓘ	Qualified views ⓘ	RPM ⓘ
\$3067.23	2.9M	\$1.07	\$2785.06	3.2M	\$0.87

ЧЕРЕЗ КАКОЕ ВРЕМЯ Я СМОГУ НАЧАТЬ ЗАРАБАТЫВАТЬ?

Не нужно думать, что ты за 3 дня все успеешь сделать. Как показывает практика - нужна минимум неделя, только для того чтобы войти в курс дела и потом, нужно еще время чтобы научиться создавать видео

Но это НЕ касается тех, у кого ранее уже был опыт в YouTube. Если вы вели англоязычные каналы - вы можете использовать свои же видео, публиковать их в TikTok и начать зарабатывать в течении первой недели - двух

О схожести заработка на TikTok и YouTube - я буду часто говорить, так как смысл там практически один и тот же, но у TikTok здесь явно больше преимуществ. Поэтому, если ты все еще стоишь перед выбором: TikTok или YouTube - я скажу, что выбирать НЕ нужно.

Загружай и туда, и туда. Все зависит от ниши. Есть темы, которые лучше заходят на YouTube, есть те, которые мгновенно залетают в TikTok и здесь не нужно угадывать, а нужно тестировать и дать себе больше шансов.



СКОЛЬКО МОЖНО ЗАРАБОТАТЬ НА ТВОРЧЕСКОЙ ПРОГРАММЕ ОТ ТИКТОК?

В среднем, ставка за 1000 просмотров составляет 1\$ (RPM) и зависит этот показатель от качества аудитории.

Тот же принцип, что и в YouTube: **Чем платежеспособнее твои зрители - тем больше ты сможешь заработать**

Уровень оплаты +/- совпадает с уровнем оплаты на YouTube, **НО:**

- Во первых - на YouTube тебе столько заплатят только если ты будешь загружать длинные видео. За Shorts - оплата 0,04-0,07 \$ за 1000 просмотров, напомню
- Во-вторых - в TikTok в 100 раз проще и быстрее получить много просмотров на видео!

Чтобы раскатать свой канал на YouTube - тебе нужно минимум месяц загружать видео и только спустя какое-то время ты начнешь набирать просмотры.

В TikTok, ты загружаешь 5 видео в один день - и они в тот же день могут стать вирусными!

И чтобы создавать эти видео - тебе потребуется не так много времени. Зависит от контента, конечно, но существует множество тематик, где видео можно делать за 20 минут. Плюс - не придется тратить время на создание обложек, оптимизацию, переводы, тайм-коды и прочее

Пойми: не важно чем ты занимаешься - сидишь дома в декрете или ходишь на работу. Ты сможешь выделить полчаса в день для того чтобы создать видео! И за это минутное видео - ты можете заработать кучу денег!

КАКИЕ ТРЕБОВАНИЯ НУЖНО ВЫПОЛНИТЬ?

Для того, чтобы присоединиться к Creativity Program БЕТА, нужно выполнить следующие требования:

- Быть старше 18 лет
- Иметь 10 000 подписчиков
- Иметь 100 000 просмотров за последний месяц
- Создавать авторский контент или существенно переделывать уже существующий
- Соблюдать правила TikTok
- Загружать видео, продолжительностью от 60 секунд
(короче тоже можно, но они не будут подлежать монетизации)

Не пугайся, эти требования НЕ сложно выполнить. Будет достаточно 10 качественных видео, которые попадут на вторую стадию просмотров*

*Есть 3 стадии набора просмотров. На какой стадии окажется твое видео - зависит от того сколько баллов по шкале оценок TikTok оно наберет. Как создавать видео, которые набирают более 100 тыс просмотров, что это за стадии и баллы - объяснила в материалах для участников Комьюнити Создателей Контента

ЗА ЧТО ТЕБЕ БУДУТ ПЛАТИТЬ?

Стоит упомянуть тот факт, что TikTok платит за **квалифицированные** просмотры. Это значит то, что учитываются только уникальные просмотры, когда зритель посмотрел более 3 секунд ваше видео и это видео набрало более 1000 просмотров.

Ну, тут думаю, понятно, критерии вполне лояльны

Здесь, мы уже переходим ко второму шагу - Как начать зарабатывать на TikTok, а именно - создание аккаунта

ДЛЯ ТОГО, ЧТОБЫ ПОДКЛЮЧИТЬ CREATIVITY PROGRAM BETA - ТЕБЕ ОБЯЗАТЕЛЬНО НУЖЕН АККАУНТ, КОТОРЫЙ БЫЛ ЗАРЕГИСТРИРОВАН В ТОЙ СТРАНЕ, ГДЕ ЭТА ПРОГРАММА ДОСТУПНА

Ты **НЕ** сможешь переключить уже существующий аккаунт на другую страну.

В этом Руководстве - я дам подробную инструкцию, как правильно зарегистрировать TikTok аккаунт якобы из другой страны (например США), чтобы у тебя появилась функция подключить Творческую программу

Ты удивишься, но для этого, тебе:

НЕ нужно менять IP или что-то в этом роде

НЕ понадобится номер телефона

НЕ понадобится sim-карта другой страны

Все может быть проще, чем кажется

Это мое любимое выражение, которое уже успело стать моим слоганом и оно касается как создания аккаунта, так и самого заработка. Я имею ввиду то, что, зная определенные методы - начать зарабатывать на TikTok можно намного быстрее, чем ты думаешь... 😊

НО!

Далее будет очень важный нюанс, который тебе нужно знать прежде чем начать регистрацию ТикТок аккаунта

ВАЖНО!

Определись со страной! Имей ввиду:

Если ты регистрируешь ТикТок аккаунт из США - в момент когда ты подключишь Creativity Program BETA - тебе нужно будет заполнить налоговую информацию. И если у тебя нет американского номера налогоплательщика TIN - ты не сможешь подключить прием платежей! В этом случае - сможешь выводить деньги только на посредника. Мы предоставляем такие услуги, поэтому если ты попал в эту ситуацию - свяжись с Поддержкой, мы знаем как решить твой вопрос

Другое дело - **если ты регистрируешь аккаунт в Европе** (Франция, Германия) или в Великобритании. В этом случае - тебе не нужно будет вводить никакой налоговый номер, ты сможешь получать выплаты на физическое лицо

Есть еще вариант с **Корейским аккаунтом**. Там, в этом плане, все еще проще - достаточно будет загрузить фото паспорта, при чем, любой страны. И налоги там самые низкие. Но проблема в том, что в отличие от других стран, в Корее, требования для достижения монетизации выше и тебе нужно иметь 100 000 просмотров за последние 30 дней (как и везде) и не 10 000 подписчиков, а 50 000.

Поэтому, я рекомендую регистрировать европейский аккаунт

Далее - я дам тебе инструкцию по регистрации аккаунта на примере США, не благодари 🙄


Но если вдруг, что-то не получится - посмотри это видео и повтори все мои действия (кликай 🖱️)

ИНСТРУКЦИЯ: КАК ЗАРЕГИСТРИРОВАТЬ ТИКТОК АККАУНТ

Тебе понадобится VPN только при регистрации аккаунта. В дальнейшем - не нужно будет его использовать.

Исключением является, если ты находишься на территории России. Я там не нахожусь и не могу знать всех тонкостей, хотя ребята из нашего закрытого чата говорят о том, что TikTok там работает, мы только решали проблему с публикацией видео


В общем, я даю универсальную инструкцию, если, вдруг, у тебя возникнут трудности - Google в помощь, ищи варианты выхода, ну или присоединяйтесь к нам, мы объединяем авторов из разных стран и в нашем Комьюнити каждый сможет найти ответ на любой свой вопрос

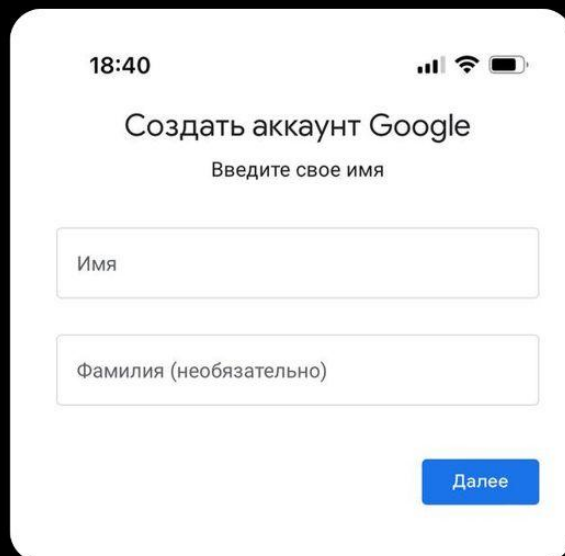


Так вот, для того чтобы зарегистрировать аккаунт якобы из США и чтобы у там была функция подключить Creativity Program BETA, тебе нужно: ПК, iPhone, Android - не важно

ПУНКТ 1

Создаем НОВЫЙ Gmail аккаунт.

Для этого - перейди на эту страницу (клик) 



18:40

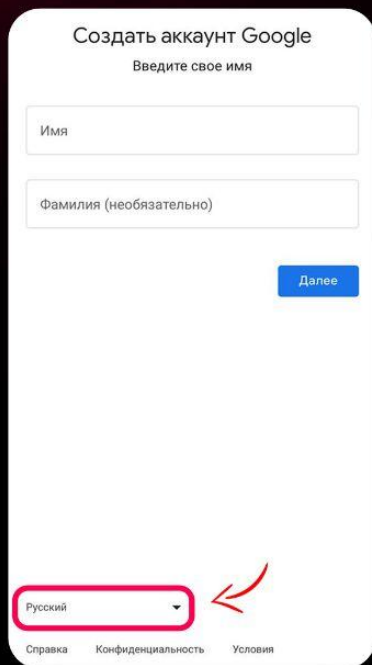
Создать аккаунт Google

Введите свое имя

Имя

Фамилия (необязательно)

Далее



Внизу, на той же странице -
нажми на язык и выбери English

English (United Kingdom) ▼

После этого - пройди обычную
регистрацию и создай свой
аккаунт Gmail

Пункт 2

Включаем VPN и делаем вид, что
мы в Штатах 😊

Пункт 3

Регистрируемся в TikTok с
включенным VPN через аккаунт
Gmail, который мы только что
создали



Продолжить в Google

Это все? Переходим к третьему шагу?

Ну да. А ты что думал? Симку на Amazon заказывать американскую надо? 😊

Окей, с аккаунтом понятно, что дальше?

Дальше - нужно понять, какие видео ты можешь публиковать. Но прежде, чем начать это делать - нужно показать TikTok что ты НЕ бот и не пришел сюда заработать все деньги мира. Покажи, что ты - осознанный обычный автор, который также смотрит видео других авторов и пользуется этой замечательной площадкой.

После того, как ты прогрел аккаунт - вперед 🚀

ЧТО ЗАГРУЖАТЬ? ГДЕ БРАТЬ ВИДЕО?

“Брать” нигде не надо. Ты должен СОЗДАВАТЬ видео, иначе в момент когда ты будешь подавать заявку - тебе ее отклонят за то что ты загружал НЕ авторский контент.



Что такое АВТОРСКИЙ контент?

Это тот контент, который ты создал самостоятельно. Но в то же время, ты можешь брать небольшие отрывки из чужих видео или даже брать полностью чужое видео, но придавать ему новый смысл.

Например: делать реакцию на это видео или давать свой комментарий. Таким образом - это будет считаться добросовестным использованием и твое видео будет являться отдельной единицей авторского контента.

Есть множество “ухищрений”, как сделать чужой контент своим, но в любом из этих способов - тебе все равно придется потрудиться. “Наложить фильтр и отзеркалить” - работало 5 лет назад. Сегодня - тебе никто не одобрит монетизацию на такой контент

Так вот, я не рекомендую страдать херней и пытаться своровать чужие видео, но я настоятельно рекомендую тебе овладеть “искусством копипиздинга” 😊

**ИСКУССТВО
КОПИПИЗДИНГА
ИЛИ КАК РОЖДАЕТСЯ
КРЕАТИВ**



ЧТО ЭТО ЗНАЧИТ?

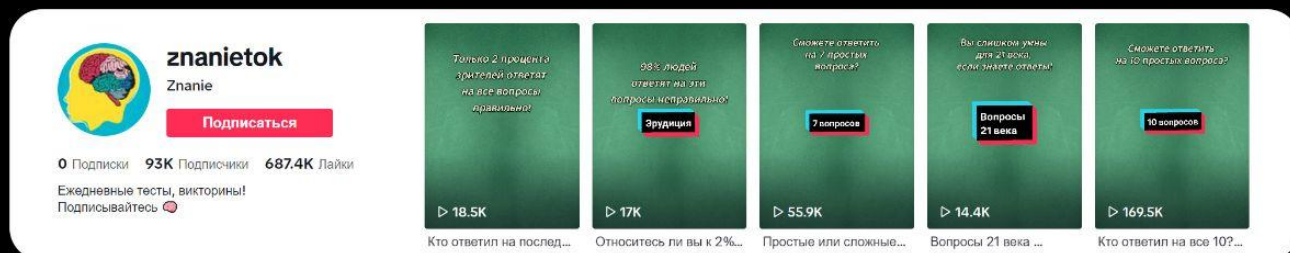
Я имею ввиду: зачем “выдумывать велосипед”, когда в этом мире все уже придумано за нас.

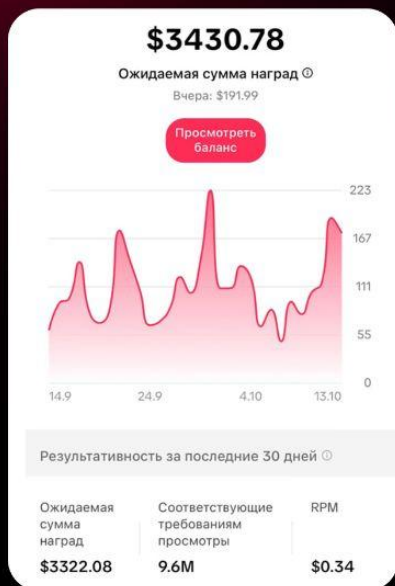
Тем более, когда ты новичок и ничерта не понимаешь как создавать вирусные ролики.

Поэтому. Не выдумываем, берем чужие видео и переделываем их в точности.

Например, ты нашел классный аккаунт на русском языке. Ты видишь, что каждое видео набирает более 10 тысяч просмотров. Берешь это видео, скачиваешь, вытягиваешь сценарий, переводишь его на английский язык, озвучиваешь неросеткой или через волшебную кнопку в CapCut “Перевод текста в речь” - и вот, озвучка у нас уже готова. Далее - в точности до секунды подбираешь кадры для видео. Делай переходы в тот же момент, что и автор оригинального видео (он-то уже шарит как удерживать внимание зрителя и как часто нужно менять кадры). Если в оригинальном видео - автор снимается самостоятельно - идешь в DID-ID и создаешь говорящий аватар, который заменит этого автора.

Ну или не заморачиваешься и находишь аккаунт, который делает видео только с помощью графики. Например, этот:



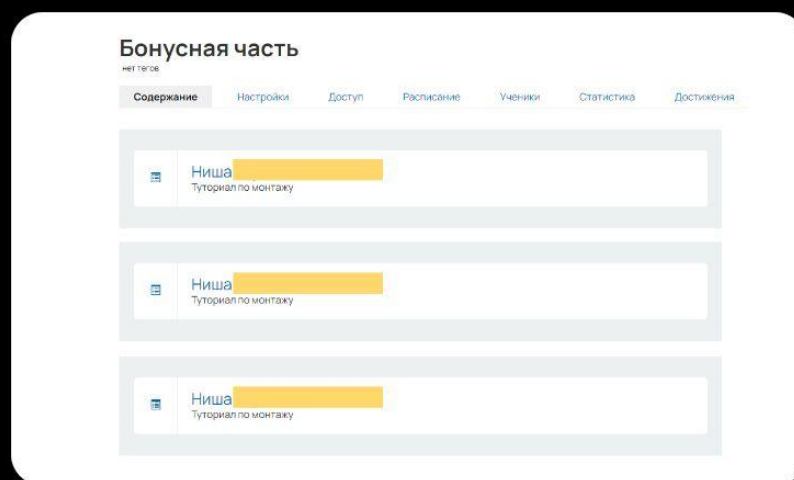


А можно вообще не заморачиваться с английским и создавать видео на русском или украинском языке. Но и платить тебе будут в 2-3 раза меньше.

В бизнес тематике на русскоязычную аудиторию TikTok платит около 30-40 центов за 1000 просмотров

Поэтому, если для тебя сложность только в том, что ты не знаешь английский - как видишь, и этой проблемы можно избежать

В нашем комьюнити - я уже опубликовала 3 бонусных tutorial по монтажу разных ниш и на постоянной основе - буду дополнять этот список



Плюс там есть урок монтажа именно с телефона. Так что, если у тебя нет компьютера - я с уверенностью заявляю:

ЭТОТ СПОСОБ ЗАРАБОТКА ПОДХОДИТ ДЛЯ ТЕХ, У КОГО ЕСТЬ ТОЛЬКО ТЕЛЕФОН

Не нужно думать, что TikTok пытается как-то ограничить тебя в просмотрах. Воспринимай эту площадку только как инструмент, который показывает твои видео зрителям.

Выложил видео - получил просмотры - заработал денег

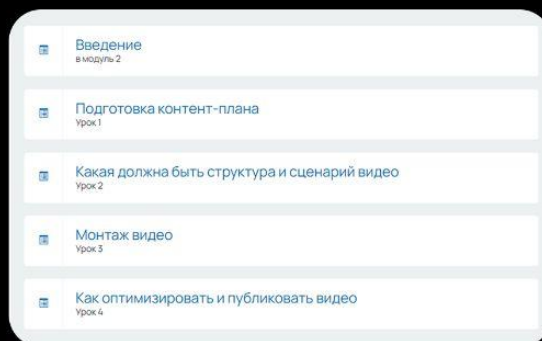
Не выложил видео - не получил просмотры - не заработал

Поэтому, на вопрос **как часто нужно публиковать видео** - я отвечу вопросом: а сколько денег ты хочешь заработать?

Не нужно обижаться на TikTok, если твои видео не набирают больше 200-300 просмотров. Обижайся на себя, ну или в крайнем случае - на зрителей. Это значит только то, что твои видео не интересны и ты не вызываешь никаких эмоций и реакций у аудитории

На самом деле, существует несколько причин, почему видео не выходят за эти пределы просмотров, но я не могу рассказать об этом в этом PDF, так как это будет несправедливо по отношению к ребятам из моего Комьюнити. На имей ввиду: если ты уверен в том, что твои видео действительно хорошие, но TikTok не дает тебе больше 300 просмотров, значит причина именно в ЭТОМ. В чем именно - узнаешь в нашем закрытом чате

Все рекомендации, советы и эффективные техники о том, как создавать видео, которые набирают МНОГО просмотров - я даю в материалах курса, доступ к которому открывается всем участникам нашего комьюнити.



Ты узнаешь не только о том, какая должна быть структура и сценарий видео, но и о том, как максимально удерживать внимание зрителя и вызвать у него реакцию после просмотра.

Еще одна частая проблема и сложность - это выбор ниши.

И это уже четвертый шаг в моем Руководстве, как ты можешь начать зарабатывать на TikTok

Мне кажется 90% из всех, кто когда-либо хотел зарабатывать на Ютуб или ТикТок - "тормозили" именно на этом шаге.

Все мечтают в поисках каких-то секретных, рабочих ниш, которых, по большому счету, и не существует. Так что, на вопрос **КАКУЮ НИШУ ВЫБРАТЬ** - я дам только 3 критерия (идеально, если все 3 пункта будут выполняться, но пункт №3 должен соблюдаться ВСЕГДА):

- 1. Ту, в которой ты разбираешься**
- 2. Та, которая тебе интересна**
- 3. Та, которая интересна БОЛЬШОМУ кол-ву человек**

Я понимаю, что хочется "все и сразу" и вам бы так, чтобы, как в мясной лавке:

"Дайте мне нишу пожирнее, но так чтобы не дорого. А гарантии на нишу будут? А если оптом брать? И так, чтобы только по 15 минут в день уделять, но чтобы RPM был хотя бы 1,5 \$"

Вот мой любимый запрос от вас и я вас действительно за это обожаю 😊

Чтобы 100% получить монету и выплаты в месяц хотя бы 1000\$

14:52

Но тут, вот в чем дело...

Слушай... Если ты хочешь четких инструкций, и так, чтобы тебе кто-то на что-то указал и за ручку отвел - так это на работу. На завод, к дяде.

Там тебе четко укажут что делать, крестиком отметят, перчатки выдадут и вперед на фабрику пахать с 9 до 6.

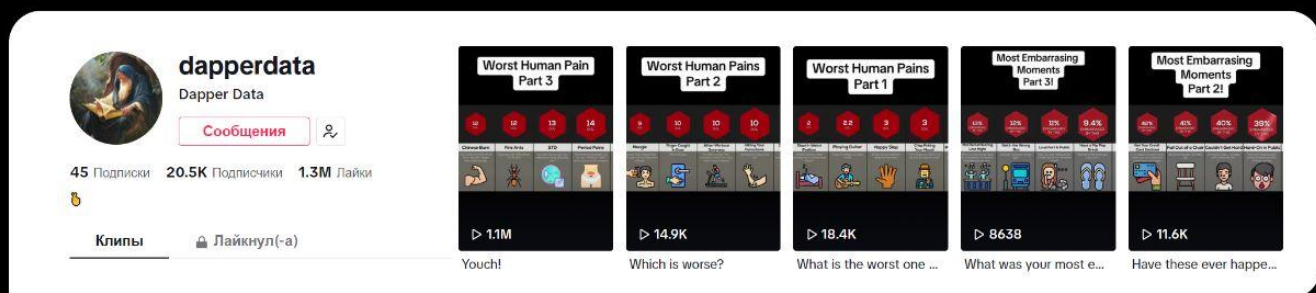
Тут так не работает, поэтому оставь свои требования для мясной лавки, и прислушайся к человеку, который с 22 лет на дядю не работает и который уже что-то в этом понимает.

35 минут длится урок по выбору ниши. Плюс - в закрытом канале публикую идеи. А еще сами участники часто в наш чат скидывают крутые варианты. Так что вопрос с нишей у тебя отпадет

Ну а для самых самостоятельных - я тонко намекну 😊

Часто в TikTok заходят те же ниши, что и на Ютуб

Те, кто “шарит”, поймут о чем я, когда увидят этот скрин



И для вас - у меня есть еще один интересный факт:

Некоторые платные шаблоны для создания видео в таких нишах - у меня есть. Есть подробные tutorial как их делать. И я даю их бесплатно, если ты являешься участником нашего Комьюнити 😊

Последняя сложность, после того как ты создал аккаунт, выбрал тематику и загрузил первое видео - это вопрос:

Где взять подписчиков и просмотры?

В этом, я тоже решила тебе помочь и ниже дам ссылку на мой открытый чат по бесплатному продвижению в ТикТок 😊

В этот чат - может добавится каждый желающий. Продвижение работает по принципу взаимных подписок и просмотров.

То есть: ты лайкаешь и комментируешь чужие видео, взамен - тебя лайкают и комментируют другие

Я учла тот факт, что ТикТок может распознать такие массовые действия как накрутку, поэтому мы все делаем через Репосты

Подробнее, как это работает - описала в нашем чате и у себя на сайте, переходи, добавляйся!

Не забудь прочитать правила чата

ПЕРЕЙТИ

Что делать дальше? Что делать, что делать? 😅

Контент пилить и загружать в TikTok

Набрать 10 тыс подписчиков и 100 тыс просмотров за месяц

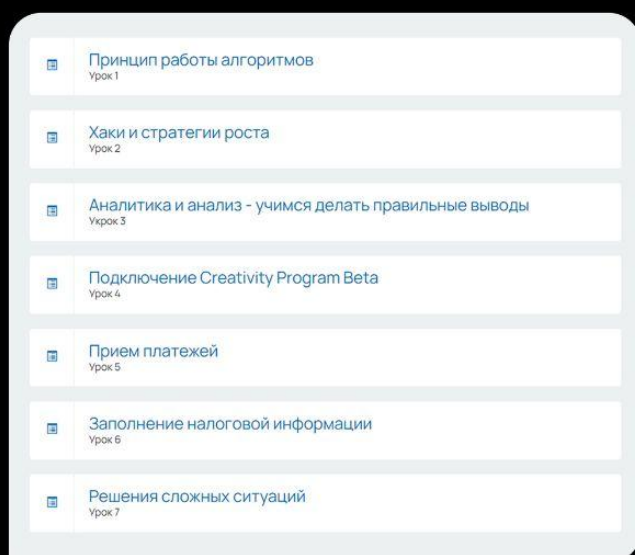
Далее - подаешь заявку в Творческую Программу, на протяжении 3-х дней ее рассматривают, одобряют (или не одобряют - если ты загружал не авторский контент или баловался с накруткой)

Останется подключить метод приема платежей и заполнить налоговую информацию

Сложного там ничего нет, выплаты можно принимать пока только на PayPal

(скорее всего в 2024 они добавят еще способ на банковский счет)

Если не можешь принимать на личный счет PayPal - можешь ко мне за % подключиться, у меня есть и Испанский (личный и бизнес) и Американский акк (бизнес)



Так что, и с этим проблем у вас возникнуть не должно, тем более, что я все очень подробно описала в уроках и даже показала процесс в реальном времени, как это все происходит 😊

СТОИТ ЛИ ГОВОРИТЬ О ТОМ, ЧТО КРОМЕ ВСЕХ ЭТИХ “ПЛЮШЕК” - У ТЕБЯ ЕЩЕ И МОРАЛЬНАЯ ПОДДЕРЖКА БУДЕТ И ВОЗМОЖНОСТЬ ПОЛУЧИТЬ РЕКОМЕНДАЦИИ И ОЦЕНКУ “СО СТОРОНЫ”.

Например: закинул в наш чат свое первое видео, мы все вместе его оценили, сказали что хорошо, что плохо, ты пошел, переделал и уже норм версию закинул в TikTok / YouTube, а не стал сопли распускать из-за того, что твое видео посмотрели только ты и твоя мама.

Я утрирую, конечно, но доля правды в этом есть 😊

Ну и не забывай о том, что у нас есть бесплатный чат, куда может добавиться каждый желающий и совместными усилиями ты получишь дополнительных подписчиков, просмотры и реакции на видео

ВСТУПИТЬ В ОТКРЫТЫЙ ЧАТ ПО ПРОДВИЖЕНИЮ

ЗАБЫЛА СКАЗАТЬ

Пока что - я одна такая 😊

Так что можешь не искать русскоязычное обучение на тему ТикТок, а именно по Creativity Program Beta.

А когда найдешь - не покупай. Потому что это значит, что уже поздно и сейчас в ТикТок попрут все подряд и доходы тех, кто зарабатывает на монетизации резко сократятся, их нужно будет делить с новыми авторами...

Но нам-то это будет это уже пофигу. Потому что мы свои лидирующие позиции - заняли 😎

В ОБЩЕМ:

- Как зарабатывать на YouTube - рассказала
- Секретные фишки - дала
- Деньги тебе сэкономила, потому что дала эту инфу бесплатно
- Своими достижениями - замотивировала

- Что такое Creativity Program BETA - рассказала
- Как создать аккаунт - рассказала
- Что загружать, как нишу выбрать - рассказала
- Как подключить, куда деньги выводить - рассказала

Дальше - либо сам, либо со мной, точнее с нами)

ТЕБЕ НУЖНЫ ВСЕ НЕОБХОДИМЫЕ ИНСТРУМЕНТЫ ДЛЯ СТАРТА? А ИМЕННО:

- Доступ к закрытому чату
- Обратная связь лично от меня и нашего админа
- Доступ к 4-х часовому курсу по TikTok
- Варианты прибыльных ниш
- Тьюториал по монтажу видео

ЕСЛИ ДА, ТО WELCOME В НАШЕ КОМЬЮНИТИ СОЗДАТЕЛЕЙ КОНТЕНТА "TIKTOK GENERATOR"

Дальше будет финальная часть этого Руководства, которая закроет все твои возражения и ты поймешь, почему тебе нужно попасть именно к нам 🤔

СЕЙЧАС, БУДЕТ САМОЕ ИНТЕРЕСНОЕ

Если тебя заинтересовала тема монетизации просмотров и ты хочешь, так же как и другие, кто на этом зарабатывает: сидеть дома в комфорте, пилить видосики, публиковать их, и каждый месяц снимать солидную “котлету” с карты...

Насколько “котлета” будет “солидной” - зависит, конечно, от тебя, но я готова приложить к этому свои усилия и помочь тебе начать нормально зарабатывать

...Твой путь сильно упростится и ускорится, если ты пройдешь мою TikTok Стажировку...

ОБЪЯСНЮ ЛАКОНИЧНО, ЧТО ТЕБЯ ЖДЕТ:

ТикТок Стажировка - это обучение, во время которого ты будешь зарабатывать! В прямом смысле слова, в первую-вторую неделю обучения, ты сможешь получить свой первый доход

КАК?

Это гениально, то что я придумала 🍆

У меня есть несколько ТикТок аккаунтов, которые я давно вывела на монетизацию. И честно говоря - я немного устала. В начале, я хотела продать эти аккаунты, но потом, придумала кое-что получше.

Мы возьмем один мой аккаунт и ты будешь загружать туда свои видео. А точнее - будешь отправлять готовые видео мне, я буду их публиковать, и 15 числа, когда ТикТок перечислит доход за просмотры видео - я отправлю тебе то, что ты успел заработать.

ПОЧЕМУ У ТЕБЯ НЕ ПОЛУЧАЕТСЯ ДОСТИЧЬ РЕЗУЛЬТАТА

Я 2 года занимаюсь обучением других людей и вот, что я за это время поняла:

Преследуя воображаемые 🙌 цели заработка, которые не подкрепляются промежуточными результатами - только 10% смогут добиться успеха. Остальные 90% - не пройдут и половину пути. Не потому что они глупые или не хотят выйти на достойный доход, а просто потому что им не хватает мотивации. Они стараются, делают, но когда они не видят результат своей работы - у них просто опускаются руки и они думают, что это не для них.

Представь, сколько возможностей ты, возможно, уже упустил из-за этой проблемы. Может, ты начинал пробовать себя в IT или в дизайне, может ты запускал онлайн-бизнес, может пытался что-то продавать: физические продукты или цифровые. Но, в виду того, что ты дальше находишься в поисках дополнительной возможности себя обеспечить, скорее всего, твои попытки не увенчались успехом.

Плохая новость: проблема заключается именно в том, что ты не доделываешь до конца. В любом из твоих начинаний - тебя бы ждал успех. Если бы ты НЕ развернулся и не ушел, в момент, когда осталось совсем немножко. У меня так было миллион раз и я все еще пытаюсь себя оправдать тем, что “видимо, это не мое”.

Хорошая новость заключается в том, что ты в любом случае - молодец. И ты уже на 100 шагов впереди всех остальных. Потому что ты ищешь это решение. Потому что ты пробуешь, ты что-то для этого делаешь.

КАКОЕ РЕШЕНИЕ ПРЕДЛАГАЮ Я 🙌

ТИКТОК СТАЖИРОВКА - ЭТО ОПЛАЧИВАЕМАЯ ПРАКТИКА

Я считаю, что любая работа - должна быть оплачиваемой. Это же касается и обучения.

Почему, когда ты заканчиваешь университет и идешь проходить практику - тебе платят за это? Да, платят чуть меньше, как стажеру, как новичку, но ведь платят.

Так почему все эти эксперты и гуру - предлагают тебе только заплатить за обучение, при этом, не могут дать никаких гарантий, ибо: “хер его знает - получится у тебя или нет” 🙄

Понятно, что от самого человека - тоже многое зависит. Кто-то может прийти на обучение, ничего не делать или делать абсолютно не правильно, а потом требовать и возмущаться: “че это, у меня не вышло?”

Но как показывает практика, таких единицы. Адекватов, все-таки побольше. Так почему тогда не дать возможность ученику - зарабатывать прямо во время обучения? Особенно, когда это будет выгодно и тебе, и мне.

Смотри: стажировка длится 6 недель (например, первый поток стартует 1-го марта, заканчивается 15 апреля)

ТикТок платит каждое 15 число.

Ты приходишь 1-го марта, мы тратим первую неделю на то, чтобы ты научился создавать контент по моим инструкциям для моего монетного аккаунта

Понятно, что ты не можешь создать любое видео, на свое усмотрение. Тебе нужно будет придерживаться ниши

ДАЛЕЕ

В первую же неделю - ты уже можешь начинать отправлять мне готовые видео, чтобы я опубликовала их в свой ТикТок

Проходит **вторая неделя** - и ты уже получаешь свою первую прибыль за просмотры твоих видео. В это время - мы уже готовим твой личный ТикТок аккаунт, который ты будешь выводить на монетизацию:

- мы выберем тебе нишу
- создадим и оформим аккаунт
- я подготовлю тебе tutorial по созданию видео в твоей нише
- ты начнешь загружать видео на свой аккаунт

Третья неделя будет посвящена аналитике, а также, ты узнаешь какие есть приемы по увеличению реакций и подписок

Четвертая неделя:

- узнаешь, какие есть способы продвижения
- узнаешь как еще можно монетизировать свой аккаунт
- подберешь дополнительный способ монетизации аккаунта

На **пятой неделе** мы займемся созданием дополнительного источника монетизации для твоего аккаунта

Ну и на завершающей, **шестой неделе:**

- мы подведем итоги
- ты получишь еще раз доход от ТикТок за видео, которые мы загружали на мой аккаунт
- я расскажу как правильно подключить Creativity Program BETA
- и в идеале, к концу обучения, ты подключишь свой аккаунт к монетизации. Здесь, я к сожалению, не могу давать никаких гарантий, так как понятия не имею - успеешь ли ты за это время набрать 10 000 подписчиков или нет. Но 100 000 просмотров, с вероятностью 99%, у тебя уже будут

В РЕЗУЛЬТАТЕ:

- Все это время - ты будешь максимально замотивирован, так как ты будешь видеть реальные цифры, реальный доход и результат проделанной работы.
- Ты создашь и научишься вести свой TikTok аккаунт, который сможешь подключить к монетизации Creativity Program BETA
- Научишься создавать и монтировать видео на уровне “выше среднего”. Для профессионального уровня - понадобится чуть больше опыта
- Полностью освоишь инструменты ТикТок и узнаешь как функционируют алгоритмы этой площадки
- Поймешь, как создавать видео которые набирают много просмотров
- Создашь дополнительный источник монетизации своего аккаунта, помимо Творческой программы
- Ну и самое приятное: к концу стажировки сможешь отбить стоимость за обучение или, даже, выйдешь в плюс

Собственно, вот. Где ты еще такое предложение найдешь, когда тебе предлагают и качественное обучение, и адекватный заработок, и максимальную поддержку, и комьюнити, и способ чтобы у тебя все получилось 🔥

Короче - **ЭТО БУДЕТ ВСЕ ОЧЕНЬ МОЩНО**. Далее - поговорим о тарифах

Стажировка предлагается в 3-х разных тарифах. Разница, в основном, только в том - сколько времени я буду тратить на каждого участника.

Если у вас уже есть опыт - вам будет комфортно выбрать первый тариф, вам будет достаточно обратной связи в чате. Для новичков - рекомендуется третий тариф, чтобы у вас было максимум моего внимания. Для всех остальных - тариф "Оптимальный" будет отличным вариантом.

КЛИКАЙ НА СЛАЙД, ЧТОБЫ ПОЧИТАТЬ ПОДРОБНЕЕ О ПРОГРАММЕ ОБУЧЕНИЯ И УЗНАТЬ АКТУАЛЬНУЮ ДАТУ СТАРТА

НОРМАЛЬНО	ОПТИМАЛЬНО	ПРЕМИАЛЬНО
<ul style="list-style-type: none">• 6 недельная TikTok Стажировка в группе (10-15 человек)• Доступ к закрытой группе в Телеграм, где будет проводиться обучение• Доступ к курсу TikTok Generator• Доступ к приватному каналу и чату Комьюнити• Список ниш• Уроки по созданию видео• Обратная связь (от меня и админа)	<ul style="list-style-type: none">• 6 недельная TikTok Стажировка в группе (10-15 человек)• Доступ к закрытой группе в Телеграм, где будет проводиться обучение• Доступ к курсу TikTok Generator• Доступ к приватному каналу и чату Комьюнити• Список ниш• Уроки по созданию видео• Обратная связь (от меня и админа) <p>6 созвонов (один раз в неделю)</p>	<ul style="list-style-type: none">• 6 недельная TikTok Стажировка в группе (10-15 человек)• Доступ к закрытой группе в Телеграм, где будет проводиться обучение• Доступ к курсу TikTok Generator• Доступ к приватному каналу и чату Комьюнити• Список ниш• Уроки по созданию видео• Обратная связь (от меня и админа) <p>6 созвонов (один раз в неделю)</p> <p>Помощь в создании видео (дополнительные созвоны / персональное обучение)</p>
250\$	400\$	500\$

*Есть возможность частичной оплаты (все страны), а также рассрочка (Российские банки)

**Для участников Комьюнити - действует специальное ценовое предложение, подробности - уточняйте в Поддержке

Если тебя что-то останавливает перед покупкой группового обучения - ты можешь получить доступ к курсу и к нашему комьюнити отдельно.

В этом случае - ты сам составляешь себе дальнейший план действий и не сможешь загружать свои видео на наш монетизируемый TikTok аккаунт.

Но ты все равно будешь получать поддержку и обратную связь в нашем чате и у тебя есть все шансы добиться результатов самостоятельно

ЕСТЬ ЛИ ШАНС, ЧТО Я СМОГУ ДОБИТЬСЯ РЕЗУЛЬТАТОВ САМ, НЕ ПОКУПАЯ ОБУЧЕНИЕ?

Да, конечно. Твой путь будет длиннее, болезненнее, возможно ты “сдуешься” на полпути, а может и нет. Я откуда мне знать? 😊

Любые курсы и обучения предназначены для того, чтобы ускорить этот путь, предостеречь тебя от ошибок, 90% которых ты совершишь. Помочь тебе структурировать тот хаос, который появился у тебя в голове, а также - не дать тебе отступить, в тот самый момент, когда за следующей дверью тебя ждут все те богатства и результаты, к которым ты все это время стремился.

А еще - вовремя тебя направить, чтобы ты не тратил свое время зря. Например, на ниши, в которых платят копейки или ненужные сервисы, которые ты собрался оплачивать.

В ОБЩЕМ, скажу так: в этой сфере подводных камней много, но в то же время - от тебя не требуется каких-то сверх усилий или знаний. Попробовать может каждый. Вопрос только в том - сможешь ли ты самостоятельно преодолеть все препятствия, которые возникнут на этом пути.

Мне было приятно, что ты уделил мне столько своего времени.
Желаю успехов в любых твоих начинаниях

Переходи в диалог с Поддержкой, чтобы продолжить этот путь
вместе со мной, потому что второй такой возможности -
больше не будет



ПОДДЕРЖКА В ТЕЛЕГРАМ:
[@infobezpravil](https://t.me/infobezpravil)

НАПИСАТЬ

СВЯЗЬ СО МНОЙ:

www.lihodey.com

ytbezpravil@gmail.com

Insta: [@mariana.bezpravil](https://www.instagram.com/mariana.bezpravil)

TikTok: [@lihodey.com](https://www.tiktok.com/@lihodey.com)

Telegram канал: [@canal_bezpravil](https://t.me/canal_bezpravil)

При написании этого Руководства - пострадало большое количество инфоциган и их обучения. Я была с тобой честна до конца.
Спасибо за внимание, до встречи!